



Ersatzteile passend für: RATIONAL

Ersatzteile passend für Kombidämpfer



G.E.V. Großküchen-Ersatzteil-Vertrieb GmbH

Robert-Koch-Straße 3a
82152 Planegg/München
Deutschland

Telefon: +49 (0)89 745572-0
Telefax: +49 (0)89 745572-82

info@gev-online.de
www.gev-online.de



GEV GmbH Ersatzteile und Zubehör

Kanalstrasse 14
5745 Safenwil
Schweiz

Telefon: +41 (0)62 797 87 70
Telefax: +41 (0)62 797 25 07

info@gev.ch
www.gev.ch

Members of the GEV GROUP

Bedienungsblende




Abb. Bestell-Nr.	Beschreibung	Gerätetyp	Ver.-Nr.
1 300047	Wahlschalter	CD (bis '89)	3016.1300
2 300045	Wahlschalter	CD (4 bis 10.'89)	3016.1610
3 300049	Wahlschalter	CD (10.'89 bis 6.'97)	3016.1640




Abb. Bestell-Nr.	Beschreibung	Gerätetyp	Ver.-Nr.
1 300070	Wahlschalter	CD (ab 6.'97)	3016.1613
2 300046	Wahlschalter	CM (bis 4.'89)	3016.1600
3 300051	Wahlschalter	CM (4.'89 bis '97)	3016.1630, 3016.1631



Pos.	Bestell-Nr.	Beschreibung	Gerätetyp	Ver.-Nr.
1	300087	Wahlschalter	CCD	3016.1612



Abb. Bestell-Nr.	Beschreibung	Gerätetyp	Ver.-Nr.
1 350001	Zeitschalter	CD (bis '89),	3013.0109
2 350015	Zeitschalter	LM (bis '89)	3013.0104
3 350016	Zeitschalter	CD (ab '89), CCD_	3013.0104

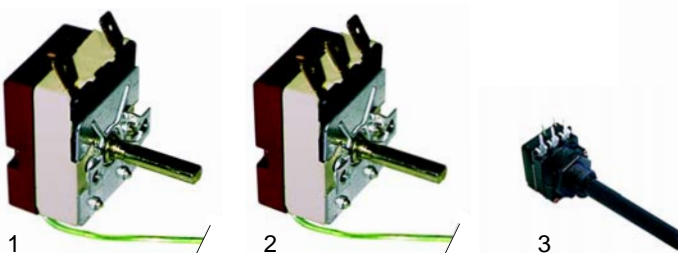


Abb. Bestell-Nr.	Beschreibung	Gerätetyp	Ver.-Nr.
1 375088	Thermostat, 300°C	CD (bis '97)	3014.0318
2 375066	Thermostat, 300°C	CD (ab '97)	3014.0166
3 300059	Potentiometer	CM (bis 4.'89)	3040.0151



Abb. Bestell-Nr.	Beschreibung	Gerätetyp	Vergleichs-Nr.
1 110260	Vorsatz	CD (bis 4.'89)	3016.1310
2 110261	Griff		3016.1311




Abb. Bestell-Nr.	Beschreibung	Gerätetyp	Vergl.-Nr.
1 110244	Knebel, 250°C	CD_	3013.0301
2 110245	Knebel, 300°C	CD (bis '97)	3013.0201
3 110253	Knebel/Nullstrich	CD ('89 bis '97)	3013.0113



Abb. Bestell-Nr.	Beschreibung	Gerätetyp	Vergl.-Nr.
1 110252	Knebel, 120min.	CD (bis 10.')	3013.0108
2 110251	Knebel, 120min. mit 30min. Spreizung	CD (ab 10.'89), CM (ab 10.'89)	3013.0105
3 110263	Knebel	CM (bis '89)	3013.0325




Abb. Bestell-Nr.	Beschreibung	Gerätetyp	Vergl.-Nr.
1 110262	Knebel (Schalter/Potentiometer)	CM (' bis '97)	3013.0330 3013.0331
2 110259	Knebel	CD (ab '97), CM (ab '97)	3013.0344



Abb. Bestell-Nr.	Beschreibung	Gerätetyp	Vergl.-Nr.
1 400108	Elektronik	CM (bis 4.'89)	3040.0100
2 400109	Elektronik	CM (4.'89 bis 3.'91)	3040.0110
3 400107	Elektronik	CM (4.'91 bis '97)	3040.2030




Abb.	Bestell-Nr.	Beschreibung	Gerätetyp	Vergleichs-Nr.
1	401493	Elektronik	CM_G	3040.0121
2	400084	Elektronik	CCM	3040.2050
3	400100	Elektronik	CCC	3040.2040



Abb.	Bestell-Nr.	Beschreibung	Gerätetyp	Vergleichs-Nr.
1	110263	Knebel	CM (bis '89)	30130325
2	110262	Schalter	CM ('89 bis '97)	30130330 30130331



Abb.	Bestell-Nr.	Beschreibung	Gerätetyp	Vergleichs-Nr.
1	400099	Bedienplatine	CM (ab 6.'97)	3040.3010
2	400103	Bedienplatine	CPC (ab 6.'97)	3040.3020
3	400098	Bedienplatine	CM (ab 6.'97), CPC (ab 6.'97)	3040.3000 3040.3001 3040.3001




Abb.	Bestell-Nr.	Beschreibung	Gerätetyp	Vergl.-Nr.
1	110262	Knebel 40mm	CCM	30130330
2	110259	Knebel 40mm	CCM, CM (ab '97)	30130344
3	111957	Knebel		30130355



Abb.	Bestell-Nr.	Beschreibung	Gerätetyp	Vergleichs-Nr.
1	401474	Bedienplatine	CM (SSC Line)	4200004 4200004P
2	401475	Bedienplatine		4200002 4200002P
3	401477	Relaiskarte	SCC	4000049P 4000049



Abb.	Bestell-Nr.	Beschreibung	Gerätetyp	Vergl.-Nr.
1	359823	Fassung	CD__ (bis '89)	30240303
2	359608	Glühlampe 10W		30250304
3	359886	Fassung, 3fach kpl.	CD__ (ab '89)	84307110
4	359598	Glühlampe 7W		



Abb.	Bestell-Nr.	Beschreibung	Gerätetyp	Vergl.-Nr.
1	359888	Fassung, einfach	CD	30230300
2	359598	Glühlampe 7W		30240300
3	359885	Signallampe	CCD	30240307



Abb.	Bestell-Nr.	Beschreibung	Gerätetyp	Vergleichs-Nr.
1	300198	Impulsgeber		4000404
2	111963	Knebel	SCC	1600232
3	111958	Knebel	CM_ (ab '04)	1600282



Abb.	Bestell-Nr.	Beschreibung	Gerätetyp	Vergl.-Nr.
1	359887	Fassung	CD	30230300
2	359600	Glühlampe 7W		30240300
3	359597	Signallampe	CM	30240307




Abb.	Bestell-Nr.	Beschreibung	Gerätetyp	Vergl.-Nr.
1	359883	Signallampe/grün	CM, CPC	30240309
2	359884	Signallampe/rot		30240310



Abb.	Bestell-Nr.	Beschreibung	Gerätetyp	Vergl.-Nr.
1	379020	Regler PT100	CD	30140110 30140113
2	379070	Fühler PT100	CD	30140120 30140150 30140152
3	379078	Fühler K	CD (ab '89), CCD_, CCM_, CCC_	30140165 30141011 30141012 30141013 30141014

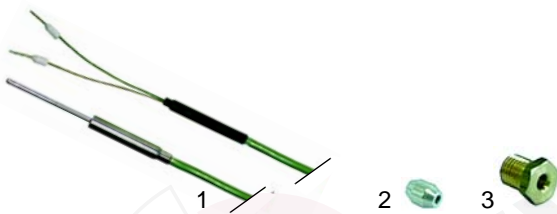


Abb.	Bestell-Nr.	Beschreib.	Gerätetyp	Vergl.-Nr.
1	379077	Fühler K, Feuchtigkeitsmessung, Ablöschung	CCD_, CCM_, CCR_	30140162
2	550365	Doppelkonus		30140162
3	550366	Überwurfschraube		30140163




Abb.	Bestell-Nr.	Beschreibung	Gerätetyp	Vergl.-Nr.
1	379076	Fühler K, Garraum	CCM_, CCC_	30140160
2	550365	Doppelkonus		30140162
3	550366	Überwurfschraube		30140163




Abb.	Best.-Nr.	Beschreib.	Gerätetyp	Vergl.-Nr.
1	379077	Fühler K, Bypass	CD_ (ab'97), CM Gas (ab'97)	30141016 30140161
2	379121	Fühler K, 250mm		30141000
2	379124	Fühler K, 2150mm	CM_ (ab'97), CPC_	30141001 30141002 30141003 30141005 30141004 30141009 30141010
2	379120	Fühler K, 1500mm	CPC_	30141001 30141002 30141003 30141006 30141007 30141008 30141016
3	550365	Doppelkonus	Universal	30140162
4	550366	Verschraubung		30140163




Abb.	Bestell-Nr.	Beschreibung	Gerätetyp	Vergleichs-Nr.
1	300052	Schalter		30161500
2	110260	Vorsatz	CD_ (bis '89)	30161310
3	110261	Knebel		30161311
4	300048	Schalter	CD_ (bis '84)	30161620
5	110253	Knebel		30130113



1	ohne Abbildung	ohne Abbildung
2		
3		

Abb.	Bestell-Nr.	Beschreibung	Gerätetyp	Vergleichs-Nr.
1	300196	Potentiometer		30350600
2	401482	Anzeige	CD_ (bis '84)	30350602 30350609
3	401483	Platine		30350601

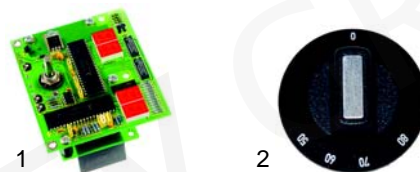


Abb.	Bestell-Nr.	Beschreibung	Gerätetyp	Vergleichs-Nr.
1	401489	Platine	CD_ 10/89	30350630
2	110254	Knebel		30130114



Abb.	Bestell-Nr.	Beschreibung	Gerätetyp	Vergleichs-Nr.
1	401490	Anzeige		30400152
2	300059	Potentiometer	CM_(bis '89)	30400151
3	110263	Knebel		30400151




Abb.	Bestell-Nr.	Beschreibung	Gerätetyp	Vergleichs-Nr.
1	379122	Einstechfühler K		30350709 30350700 30350701 30350702 30350704 30350710 30350711 30350712 30350713 30350708
2	379129	Einstechfühler (IQT) 5xK	CPC	30350717ET 30350717 30350714 30350715 30350716



Abb.	Bestell-Nr.	Beschreibung	Gerätetyp	Vergleichs-Nr.
1	400077	Platine		30350660
2	110262	Knebel 40mm	CCD_	30130330
3	110259	Knebel 60mm		30130344



Abb.	Bestell-Nr.	Beschreibung	Gerätetyp	Vergleichs-Nr.
1	300197	Potentiometer	CM_E	4000464
2	111958	Knebel	CM_G	1600282



Pos.	Bestell-Nr.	Beschreibung	Gerätetyp	Vergleichs-Nr.
1	379112	Einstechfühler PT100		30350703 30350623 30350607 30350604 30350608 30350605
			CD_(bis '93)	



Pos.	Bestell-Nr.	Beschreibung	Gerätetyp	Vergleichs-Nr.
1	379865	Einstechfühler		4000608P 4000608 4000296 4000297 4001603
			CM61-102 (ab '97)	




Abb.	Bestell-Nr.	Beschreibung	Gerätetyp	Vergleichs-Nr.
1	379874	Einstechfühler	CM/201/202 (ab '97)	4000298
2	379872	Einstechfühler		4002102 4002102P
3	379867	Einstechfühler, Umbausatz	CM/201/202 (ab '97)	8700097



Abb.	Bestell-Nr.	Beschreibung	Gerätetyp	Vergleichs-Nr.
1	379866	Einstechfühler, Mehrpunkt		4000606P 4000606 4000293 4000294 4001604
			SC61-102	




Abb.	Bestell-Nr.	Beschreibung	Gerätetyp	Vergleichs-Nr.
1	379875	Einstechfühler, Mehrpunkt		4000295
2	379871	Einstechfühler, Mehrpunkt	SC201/202	4002100P 4202100
3	379868	Einstechfühler, Mehrpunkt, Umbausatz		8700096



Pos.	Best.-Nr.	Beschreibung	Gerätetyp	Vergleichs-Nr.
1	379078	Fühler, Dampfgenerator	CM61E-202E, SCC61E-202E	4001094 4000291



Abb.	Best.-Nr.	Beschreibung	Gerätetyp	Vergleichs-Nr.
1	379873	Fühler, Dampfgenerator	CM61G-202G, SCC61G-202G	4001095 4000292
2	379864	Fühler, Dampfgenerator	CM61E-202E, SCC61E202E, CM61G-202G, SCC61G-202G	4000395 4000594 4001097 4001099



Abb.	Best.-Nr.	Beschreibung	Gerätetyp	Vergleichs-Nr.
1	379869	Fühler, Ablöschung	CM61E-202E, SCC61E202E, CM61G-202G, SCC61G-202G	4000287 4000398 8700058
2	379870	Fühler, Feuchtemessung	SCC61E-202E, SCC61G-202G	4000290 4000399

Beleuchtung



Abb.	Bestell-Nr.	Beschreibung	Gerätetyp	Vergleichs-Nr.
1	359720	Backofenlampe kpl.		30230501
2	359701	Fassung		30230502
3	359721	Dichtung	CD___, CM___	50120535 30250003 50120509
4	359705	Glas schockfest		30250002
5	359610	Lampe 15W/230V		30240200




Abb.	Bestell-Nr.	Beschreibung	Gerätetyp	Vergleichs-Nr.
1	359873	Fassung		85141018
2	359596	Lampe 10W/12V	CCD___, CCM___	30240201
3	359879	Dichtung/innen	CCC_ ('97-'04), CM_ ('97-'04),	51101023 52011000
4	359877	Glas	CPC___	51101022
5	359880	Dichtung/außen		85141017
6	359876	Rahmen		




Abb.	Bestell-Nr.	Beschreibung	Gerätetyp	Vergleichs-Nr.
1	359874	Fassung		4000098
2	359596	Lampe 10W/12V		30240201
3	359881	Dichtung/innen	CM___ (ab '04), SCC___	4000094 4000095
4	359878	Glas		4000093
5	359882	Dichtung/außen		4000096
6	359875	Rahmen		

Transformatoren




Abb.	Bestell-Nr.	Beschreibung	Gerätetyp	Vergleichs-Nr.
1	400102	Halogenrafo 10VA	CCD___, CCM___	30370205
2	400117	Halogenrafo 20VA	CCC___, CM_ ('97-'04)	30370204
3	401470	Halogenrafo 10VA	CM___ (ab '04)	4000278
4	401471	Halogenrafo 20VA		4000333



Abb.	Best.-Nr.	Beschreibung	Gerätetyp	Vergl.-Nr.
1	400118	Steuertrafo 35VA	CCM_, CCC_	30370203
2	400101	Steuertrafo 68VA	CM_, CPC_	30370240
3	400104	Trafo Gebläsemotor 48VA	CM_G, CPC_G	30370248




Abb.	Bestell-Nr.	Beschreibung	Gerätetyp	Vergleichs-Nr.
1	401472	Steuertrafo 70VA	SCC	4000277
2	401473	Trafo Kühlbläser 25VA	SCC	4000592



Abb.	Bestell-Nr.	Beschreibung	Gerätetyp	Vergleichs-Nr.
1	380497	Schütz DIL04-40 AC1: /AC3:		30280104
2	380168	Schütz DIL00M01 AC1:20A / AC3:4kW	CD_(bis '93),	30280103
2	380165	Schütz DIL00M10 AC1:20A / AC3:4kW	CM_(bis '93)	30280100
3	380166	Schütz DILOAM AC1:35A / AC3:11kW		30280101




Abb.	Bestell-Nr.	Beschreibung	Gerätetyp	Vergl.-Nr.
1	380167	Schütz DIL2M AC1:90A / AC3:22kW		30280102
2	380175	Hilfskontakt 11DILM, 1S+1Ö	CD_(bis '93), CM_(bis '93)	30280151
3	380176	Hilfskontakt 11SDILM, 1S+1Ö		30280150



Abb.	Bestell-Nr.	Beschreibung	Gerätetyp	Vergl.-Nr.
1	380280	Zeitrelais, anzugsverzögert, Kesselfüllung	CD_(bis'89)	30350401
2	380282	Zeitrelais, rückfallverzögert		30350402
3	380284	Zeitrelais, anzugsverzögert, 1sec. fest	CD_(bis'93)	30350404
4	380285	Zeitrelais, Blinkgeber, 0,5sec. fest	CD_(bis'89)	30350403




Abb.	Bestell-Nr.	Beschreibung	Gerätetyp	Vergl.-Nr.
1	380397	Schütz 24VDC	CCC_, CCM_	30280601
2	380187	Schütz 2S+		30350110
2	380188	Schütz 1S+1Ö	CD_Gas,	30350111
3	380238	Schütz LS05.10, AC1:20A/ AC3:4kW	CM_Gas	30350501
4	400033	Netzteil, 28V		30370218



Abb.	Best.-Nr.	Beschreibung	Gerätetyp	Ver.-Nr.
1	380169	Motorschutzschalter 1-16A, kpl. mit Hilfskontakt	CD6/CM6, CD101/CM101	30310101
1	380170	Motorschutzschalter 16-25A, kpl. mit Hilfskontakt	CD201/CM201, CD20/CM20	30310103
1	380163	Motorschutzschalter 4-6,3A, kpl. mit Hilfskontakt	CD20/CM20	30310108
2	380300	Motorschutzschalter 1-1,6A		30310106 30310105
2	380301	Motorschutzschalter 1,6-2,5A		30310107
2	380302	Motorschutzschalter 2,5-4A	Universal	
2	380303	Motorschutzschalter 4-6,3A		
2	380304	Motorschutzschalter 6,3-10A		
3	380305	Hilfskontakt 1S+1Ö		30310102



Abb.	Best.-Nr.	Beschreibung	Gerätetyp	Vergl.-Nr.
1	380238	Schütz LS05.10, AC1:20A/ AC3:4kW		30280501 30280502
1	380239	Schütz LS05.01, AC1:20A/ AC3:4kW		30280504 30280505
2	380244	Schütz LS4k10 (LS04.10), AC1:20A/ AC3:4kW	CCD_, CCM_, CCC_, CD_(ab '97), CM_(ab '97), CPC_	30280506 30280551 4001554
2	380245	Schütz LS4k01 (LS04.01), AC1:32A/ AC3:7,5kW		30280507 30280550
3	380261	Schütz LS7k10 (LS17.10), AC1:32A/ AC3:705kW		30280508 30280552 4001555
3	380262	Schütz LS7k01 (LS17.01), AC1:32A/ AC3:705kW		30880509 30280557
3	380263	Schütz LS7k.400 (LS17.400), AC1:32A/ AC3:705kW		30280517




Abb.	Best.-Nr.	Beschreibung	Gerätetyp	Vergl.-Nr.
1	380264	Schütz LS11k,(LS27.00) AC1:45A/ AC3:11kW	CCD_, CCM_, CCC_, CD_(ab '97), CM_(ab '97), CPC_	30280510 30280553 4000805
2	380499	Schütz LS27.22, AC1:45A/ AC3:11kW		30280511 30281002
3	380265	Schütz LS15k (LS37.00), AC1:60A/ AC3:15kW		30280512 30280554



Abb.	Best.-Nr.	Beschreibung	Gerätetyp	Vergl.-Nr.
1	380266	Schütz LS22k (LS47.00) AC1:90A/ AC3:22kW	CCD_, CCM_, CCC_, CD_(ab '97), CM_(ab '97), CPC_	30280513 30280558 4001557
2	380267	Schütz LS30k (LS87.00) AC1:110A/ AC3:30kW		30280515 30280555 4001558
3	380396	Schütz LS15k10 AC1:60A/ AC3:15kW	SCC_	4001556




Abb.	Best.-Nr.	Beschreibung	Gerätetyp	Vergl.-Nr.
1	380268	Hilfskontakt (HS07K10)NO		30280560
1	380269	Hilfskontakt (HS07K01)NC		30280561
2	380270	Hilfskontakt (HS8K11)NO/NC		-
2	380271	Hilfskontakt (HS8K20)2xNO	Universal	-
3	380240	Hilfskontakt (HS0510)NO		30280161
3	380241	Hilfskontakt (HS0501)NC		30280158
4	380242	Hilfskontakt (HS0511)NO/NC		-
4	380243	Hilfskontakt (HS0522)2NO/2NC		-




Abb.	Best.-Nr.	Beschreibung	Gerätetyp	Vergl.-Nr.
1	380278	RC-Glied für LS05		30350517
2	380221	RC-Glied für LS4K-15K		30350521
3	380273	RC-Glied für LS22K-30K	Universal	30350515 30350509 30350519



Abb.	Best.-Nr.	Beschreibung	Gerätetyp	Vergl.-Nr.
1	401488	Halbleiterrelais	CCC	30280530
2	400105	Halbleiterrelais, 2x40A	CM_(ab'97), CPC_,SCC_	4000589 30280533 30280533P 4000453 4000453P
3	510545	Wärmeleitfolie	Universal	




Abb.	Best.-Nr.	Beschreibung	Gerätetyp	Vergl.-Nr.
1	358060	Sicherungssockel DO2		40011234
2	358064	Passeinsatz DO2, 16A		40011238
2	358066	Passeinsatz DO2, 25A		40011239
2	358067	Passeinsatz DO2, 35A	CD20	40011240
2	358068	Passeinsatz DO2, 50A	CM20 CCD202	40011241
3	358043	Sicherung DO1, 16A, VPE10	C202	30190401
3	358044	Sicherung DO2, 25A, VPE10	CCC202	30190402
3	358045	Sicherung DO2, 35A, VPE10	CPC202	30190403
3	358046	Sicherung DO2, 50A, VPE10	CD202 SCM202	30190404
3	358047	Sicherung DO2, 63A, VPE10		30190405
4	358061	Schraubkappe DO2		40011225
5	358059	Schraubkappe DO1		40011235



Abb.	Best.-Nr.	Beschreibung	Gerätetyp	Vergl.-Nr.
1	550105	Sicherungsklemme 5x20	CD__(bis'93),	40011228
2	550337	Abschlussplatte	CM__(bis'93)	40011227
3	550104	Sicherungsklemme 5x30	CCD__, CCM__, CCC__	40011247



Abb.	Best.-Nr.	Beschreibung	Gerätetyp	Vergl.-Nr.
1	550348	Sicherungsklemme 6x32	CD__(ab'97), CM__(ab'97), CPC__(ab'97),	40011283
2	358382	Sicherungshalter 6x32	CM__(ab'04), SCC	40011295



Pos.	Best.-Nr.	Beschreibung	Gerätetyp	Vergl.-Nr.
1	375401	Thermostat/Dampfgenerator	CD__(bis'97)	30140314
2	375085	Thermostat/Ablöschung	CD__(bis'97), CCD__	30140312
3	375087	Thermostat/Gerät zu heiß	CD__(bis'97), CM__(bis'97)	30140311




Abb.	Best.-Nr.	Beschreibung	Gerätetyp	Vergl.-Nr.
1	375066	Thermostat/Gerät zu heiß	CD__(bis'97), CCD__	30140166
2	375084	Sich.-thermostat 125°C	CD__(bis'97), CM__	30140300
2	375776	Trockengehschutz 135°C	CCD__, CCM__, CCC, CPC__	30140328
2	375755	Trockengehschutz 160°C	CM__(ab'04), SCC__	4001329




Abb.	Best.-Nr.	Beschreibung	Gerätetyp	Vergl.-Nr.
1	375090	Sich.-thermostat 360°C	CD__(bis'97), CM__(bis'97)	30140310
2	375074	Sich.-thermostat 365°C	CCD__, CCM__, CCC	30140322
2	375159	Sich.-thermostat 365°C	CD__(ab'97), CM__('97 bis '04), CPC__	30140326




Abb.	Best.-Nr.	Beschreibung	Gerätetyp	Vergl.-Nr.
1	375774	Sich.-thermostat 365°C	CM__(ab'97), SCC__	4000605 4001482
2	375160	Anlegethermostat	CM__(bis'97), CPC	30140325

Türe




Abb.	Best.-Nr.	Beschreibung	Gerätetyp	Vergl.-Nr.
1	345047	Mikroschalter	CD__, CM__(bis'97),	30161408
2	345217	Magnetschalter	CCD__, CCM__, CCC__, CM__('97-'04), CPC	30161415
3	346515	Magnetschalter	CM__(ab '04)	4000454



Abb.	Best.-Nr.	Beschreibung	Gerätetyp	Vergl.-Nr.
1	346510	Magnetschalter	SSC__(Tischgeräte)	4000335
2	346514	Magnet	Tischgeräte	30161409
3	345110	Magnet	Standgeräte	30161412

Niveauregelung




Abb. Best.-Nr.	Beschreibung	Gerätetyp	Vergl.-Nr.
1 400023	Schwimmerschalter	CD_(bis'89), CM_(bis'89)	30161201
2 510571	Dichtung		50120528




Abb. B.-Nr.	Beschreibung	Gerätetyp	Ver.-Nr.
1 400021	Niveauelektrode 70mm	CD6 (bis'97), CM6 (bis'97)	30020401
2 400022	Niveauelektrode 90mm	ab CD101(bis'97), ab CM101(bis'97), CCD_, CCM_, CCC_, CD_(ab'97), CM_(ab'97), CPC_, SSC_	30020402
3 401491	Niveauelektrode 95mm	CM_G (bis '97)	30020404



Abb. Best.-Nr.	Beschreibung	Gerätetyp	Ver.-Nr.
1 400163	Niveauelektrode 74mm	CM_G ('97 bis '04), CPC_	30020409
2 401492	Niveauelektrode 85mm	CM_(ab '04), SSC_	4000183



Abb. Bestell-Nr.	Beschreibung	Gerätetyp	Vergleichs-Nr.
1 510566	Dichtung	CCD_	50120537
2 550895	Dichtung	CCM_	51101308
3 693532	Träger	CCC_	83541302




Abb. Bestell-Nr.	Beschreibung	Gerätetyp	Vergleichs-Nr.
1 510565	Dichtung	CM_ (ab '04)	51101003
2 693533	Träger	CC_	29201300



Abb. Bestell-Nr.	Beschreibung	Gerätetyp	Vergleichs-Nr.
1 400110	Platine- niveauregelung	CCD_, CD_, CM_(bis'93)	30020408 30020400 30403100 30402060 30402061 30403100ET

Magnetventile




Abb. Bestell-Nr.	Beschreibung	Gerätetyp	Vergleichs-Nr.
1 370368	Magnetventil 1fach		30020305
2 370065	Magnetventil 2fach	CD_(bis '93), CM_(bis '93)	30020304
3 370006	Magnetventil 3fach		30020311 30020328



Abb. Bestell-Nr.	Beschreibung	Gerätetyp	Vergleichs-Nr.
1 370133	Magnetventil 1fach		30020301
2 370195	Magnetventil 2fach	CD_(bis '93), CM_(bis '93)	30020314
3 370132	Magnetventil 3fach		30020315




Abb. Bestell-Nr.	Beschreibung	Gerätetyp	Vergleichs-Nr.
1 371010	Magnetspule	CD_(bis '93), CM_(bis '93)	30020329 30020325 30020324
2 371009	Feder		30020326
3 371011	Reparaturset		




Abb.	Bestell-Nr.	Beschreibung	Gerätetyp	Vergleichs-Nr.
1	370370	Magnetventil 1fach		30020305
2	370371	Magnetventil 2fach	CD_(bis '93), CM_(bis '93)	30020304
3	370372	Magnetventil 3fach		30020311 30020328



Abb.	Bestell-Nr.	Beschreibung	Gerätetyp	Vergleichs-Nr.
1	370268	Magnetventil 1fach		5000316
2	370267	Magnetventil 1fach		5000319
3	370266	Magnetventil 2fach		5000138



Abb.	Bestell-Nr.	Beschreibung	Gerätetyp	Vergleichs-Nr.
1	371174	Magnetspule		-
2	371175	Magnetspule		-
3	371133	Magnetspule		-



Pos.	Bestell-Nr.	Beschreibung	Gerätetyp	Vergleichs-Nr.
1	371081	Magnetspule	CD_(bis '93), CM_(bis '93)	




Abb.	Bestell-Nr.	Beschreibung	Gerätetyp	Vergleichs-Nr.
1	373017	Magnetventil 1fach/ Elbi	CCD_, CCM_, CCC_	30020331
2	373021	Magnetventil 2fach/ Elbi	CCD_(ab '97), CM_(ab '97)	30020330
3	371016	Magnetspule		




Abb.	Bestell-Nr.	Beschreibung	Gerätetyp	Vergleichs-Nr.
1	370268	Magnetventil 1fach/ Eaton	CCD_, CCM_, CCC_	30020331ET
2	370269	Magnetventil 2fach/ Eaton	CCD_(ab '97), CM_(ab '97), CPC_	30020330ET

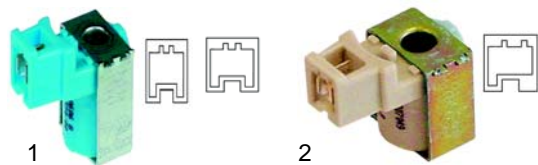


Abb.	Bestell-Nr.	Beschreibung	Gerätetyp	Vergleichs-Nr.
1	371174	Magnetspule		-
2	371134	Magnetspule		-

Entleerung



Abb.	Bestell-Nr.	Beschreibung	Gerätetyp	Vergleichs-Nr.
1	346508	Taster		30161352
2	510558	Anschlussstutzen	CD_, CM_	20220110
3	510559	Anschlussstutzen	CCD_, CCM_, CCC_, CPC_, CD_(ab '97), CM_(ab '97)	21181000




Abb.	Bestell-Nr.	Beschreibung	Gerätetyp	Vergleichs-Nr.
1	500044	Pumpe		30021000 CM_ ('99 bis '04), CD_(ab '99), 30021000P 30021000ET
2	500096	Pumpe		CPC_(ab '97), 30021005 CM_(ab '04), 30021005P SCC_ 4400207 4400207P



Abb. B.-Nr.	Beschreibung	Gerätetyp	Vergleichs-Nr.
1 415465	2x1500W/230V	CD6 (bis 6/97), CM6 (bis 6/97)	30044146 30044107 30043506 30044306 30044146 30044113 30044103
1 415552	2x1500W/400V		30043535 30043509 30044303 30044142
1 415466	2x3000W/230V		30043523 30043505 30044305 30044305 30044112 30044136 30044102 30044106 30044132
1 415551	2x3000W/400V		30043508 30044302 30044135
2 415447	2x3000W/230V mit Tauchrohr		30044162 30044155 30044163 30044156
2 415448	2x3000W/400V mit Tauchrohr	CD__ (bis 6/97), CM__ (bis 6/97)	30044157 30044164 30044158 30044165
3 415467	2x3000W/230V mit Thermosteament		30044114 30043516 30044307 30044108 30044105 30044121
3 415553	2x3000W/400V		30043522 30043518 30044304 30044117 30044120
4 379078	Thermosteament K		30040165



Abb. B.-Nr.	Beschreibung	Gerätetyp	Vergleichs-Nr.
1 415550	3x3000W/230V	CCD61/102 ('93-'95) CCM61/102 ('93-'95), CCC61/102 ('93-'95), CCD201/202, CCM201/202, CCC201/202, CM__ ('97 bis '04), CPC__	32011000 32011004 32011008 32011009
2 510565	Dichtung		31101003
3 415614	3x3000W/230V	CCD61/102 (ab '95), CCM61/102 (ab '95), CCC61/102 (ab '95)	32011200 32011205 32011206 32011210
4 521126	Dichtung		51101200
5 379078	Thermosteament K Universal		30140165




Abb. B.-Nr.	Beschreibung	Gerätetyp	Vergleichs-Nr.
1 418369	3x3000W/230V-400V		4400194
2 550893	Dichtung	CM61/101 SCC61/101	4400280
3 379078	Thermosteament		4000291

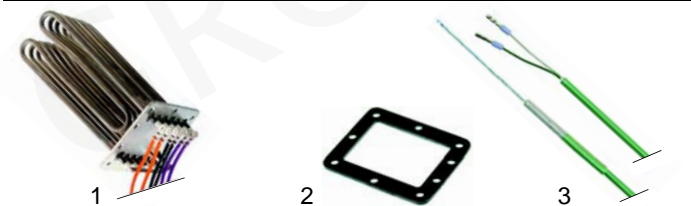


Abb. B.-Nr.	Beschreibung	Gerätetyp	Vergleichs-Nr.
1 418370	6x3000W/230V-400V	CM62/102,	4400195
2 550894	Dichtung	CM201/202, SCC62/102, SCC201/202	4400279
3 379078	Thermosteament		4000291

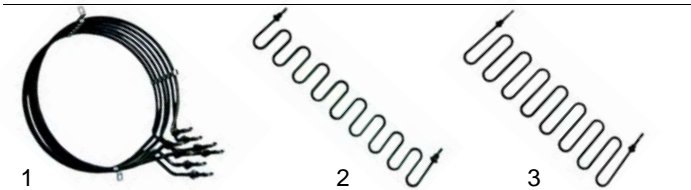


Abb. B.-Nr.	Beschreibung	Gerätetyp	Vergleichs-Nr.
1 415911	9000W/230V	CD6, CM6	30044104 30043515 30043507 30043524 30044326 30044109
2 415469	2000W/230V		30041403 30041411 30044100 30044110
2 415556	2000W/400V	CD101/201, CM101/201	30044300 30041407
3 415554	2500W/230V		30041004 30044101 30044111 30044313 30041001
3 415555	2500W/400V	CD20, CM20	30044301 30044308 30044315 30044314



Abb. B.-Nr.	Beschreibung	Gerätetyp	Vergleichs-Nr.
1 415238	9000W/400V/innen		30043531, 30043533
1 415240	9000W/230V/innen		30043529, 30043537
2 415241	9000W/400V/außen	CD101(ab '91)	30043530, 30043532
2 415239	9000W/230V/außen	CD201(ab '91) CM101(ab '91)	30043528, 30043536
3 415615	18000W/230V/kpl.	CM201(ab '91)	30043519, 30043538, 30044333
3 415790	18000W/400V/kpl.		30043520, 30043521, 30044339, 30044336



Pos. B.-Nr.	Beschreibung	Gerätetyp	Vergleichs-Nr.
1 415912	9000W/230V/innen	CCD61-201, CCM61-201, CCC61-201, CD61-201, CM61-201, CPC61-201	32001000 32001005
2 415913	9000W/230V/außen	CCD101/201, CCM101/201, CCC101/201, CD101/201, CM101/201, CPC101/201	32001001 32001009




Abb. B.-Nr.	Beschreibung	Gerätetyp	Vergleichs-Nr.
1 415914	15000W/230V/innen	CCD202, CCM202,	32001002, 32001013
2 415915	15000W/230V/außen	CCC202, CD202, CM202, CPC202	32001003, 32001017



Abb. B.-Nr.	Beschreibung	Gerätetyp	Vergleichs-Nr.
1 510420	Cu-Dichtung		30041404
2 520228	Zahnscheibe	Universal	30041405
3 520230	Mutter M14x1		30041406
4 521127	Dichtung		51101009




Abb. B.-Nr.	Beschreibung	Gerätetyp	Vergleichs-Nr.
1 693548	Gegenflansch	CCD, CCM, CCC	21501005
2 693546	Gegenflansch	CD61, CM61, CPC61	21501250
3 693544	Gegenflansch	CD101/201, CM101/ 201, CPC101/201	21501251
4 693545	Gegenflansch	CD102/202, CM102/ 202, CPC102/202	21501252



Abb. B.-Nr.	Beschreibung	Gerätetyp	Vergleichs-Nr.
1 418378	9000W/230V	CM61,	4000077
1 418374	9000W/400V	SCC61	4000261
2 418379	20000W/230V	CM62,	4000113
2 418375	20000W/400V	SCC62	4000263
3 418380	18000W/230V	CM101,	4000075
3 418376	18000W/400V	SCC101	4000265



Abb. B.-Nr.	Beschreibung	Gerätetyp	Vergleichs-Nr.
1 418381	18000W/230V	CM201,	4000596
1 418382	18000W/400V	SCC201	4000597
2 418383	6000W/230V	CM102,	4000270
2 418377	6000W/400V	SCC102	4000271
3 418384	30000W/230V	CM102/202,	4000082
3 418385	30000W/400V	SCC102/202	4000267




Abb. B.-Nr.	Beschreibung	Gerätetyp	Vergleichs-Nr.
1	550696 Dichtung	Universal	4000332
2	693547 Gegenflansch		4000305

Motoren





Abb. B.-Nr.	Beschreibung	Gerätetyp	Vergleichs-Nr.
1	500100 L7-230V/400V	CD61-201, CM61-201, CD20 (bis '88) CM20 (bis '88)	30010400 30010426
2	500105 L9-230V/400V	CD20 (bis '97) CM20 (bis '97)	30010405, 30010428 30010419
3	601310 L7-230V	CD101/201G CM101/201G	30010441, 30010423 30010424, 30010433



Pos. B.-Nr.	Beschreibung	Gerätetyp	Vergleichs-Nr.
1	601049 Lüfterrad	CD6 CM6	20120602
2	601311 Lüfterrad	CD101/201 CM101/201	20120500
3	601312 Lüfterrad	CD20 CM20	20120510




Abb. B.-Nr.	Beschreibung	Gerätetyp	Vergleichs-Nr.
1	510572 Motordichtung	CD61-201	50020300
2	560312 U-Scheibe	CM61-201	13100160
3	560192 Zahnscheibe	CD20 (bis '89)	12100160
4	560309 Schraube M10x16	CM (bis '89)	10100760



Abb. B.-Nr.	Beschreibung	Gerätetyp	Vergleichs-Nr.
1	693549 Haltering		20160853
2	693550 Teflonbuchse	(ab '89)	20160852
3	560310 U-Scheibe	CD20, CM20	13080123
4	560314 Zahnscheibe		12170160
5	560308 Schraube M16x20		10160700




Abb. B.-Nr.	Beschreibung	Gerätetyp	Vergleichs-Nr.
1	500158 Motor L7-400V, 4pol.	CCD61-201	31001002
1	500159 Motor L7-400V, 4/8pol.	CCM61-201, CCC61-201	31001000
2	601313 Motor L9-400V, 4pol.	CCD102/202	31001007
2	601314 Motor L7-400V, 4/8pol.	CCM102/202, CCC102/202	31001001



Pos. B.-Nr.	Beschreibung	Gerätetyp	Vergleichs-Nr.
1	601315 Lüfterrad	61/101 ('93-'95)	20120900
2	601316 Lüfterrad	61/101 (ab'95)	20120502
3	601317 Lüfterrad	101/202	20120504



Abb. B.-Nr.	Beschreibung	Gerätetyp	Vergleichs-Nr.
1	510587 Dichtungsflansch		20160876
2	510573 Dichtung		50010207
3	560312 U-Scheibe		13100160
4	516192 Zahnscheibe		12100160
5	560309 Schraube M10x16		10100760



Abb. B.-Nr.	Beschreibung	Gerätetyp	Vergleichs-Nr.
1	510588 Dichtungsflansch		20160875
2	510574 Dichtung		50010211
3	560310 U-Scheibe		13080123
4	560314 Zahnscheibe		12170159
5	560309 Schraube M10x16		10100760




Abb. B.-Nr.	Beschreibung	Gerätetyp	Vergleichs-Nr.
1 500167	L9-4/4pol. 230V/400V	('97 bis '01) CD61/101/201 CM61/101/201	31001021
1 500162	L9-4/8pol. 400V	('97 bis '01) CPC61/101/201	31001020
1 601318	L9-4pol. 230V	('97 bis '01) CM61/101/201G CPC61/101/201G	31001024 31001044
2 601300	L9-4pol. 240V	('01 bis '04) CD61/101/201 CM61/101/201 CM61/101/201G CPC61/101/201G	31001080 31001083



Pos. B.-Nr.	Beschreibung	Gerätetyp	Vergleichs-Nr.
1 601322	Lüfterrad	('97 bis '99) 61/101/201	20120507
2 601323	Lüfterrad	(ab '99) 61/101/201	20120512
3 601324	Lüfterrad	('97 bis '99) 102/202	20120508
4 601325	Lüfterrad	('99 bis '01) 102/202	20120513
5 601326	Lüfterrad	(ab '01) 102/202	20120514




Abb. B.-Nr.	Beschreibung	Gerätetyp	Vergleichs-Nr.
1 500169	L9-4/4pol.	('97 bis '99) CD102/202 CM102/202	31001023
1 500168	L9-4/8pol. 400V	('97 bis '99) CPC102/202	31001022
1 601319	L9-4/8pol. 230V	('97 bis '99) CM102/202G	31001036
1 601320	L9-4pol. 230V/400V	('99 bis '01) CD102/202 CM102/202	31001069
1 601299	L9-4/8pol. 400V	('99 bis '01) CPC102/202	31001068
1 601321	L9-4/8pol. 230V	('99 bis '01) CM102/202G CPC102/202G	31001064
2 601308	L9-4pol. 240V	('01 bis '04) CD102/202 CM102/202 CPC102/202 CM102/202G CPC102/202G	31001081



Abb. B.-Nr.	Beschreibung	Gerätetyp	Vergleichs-Nr.
1 510587	Dichtungsfansch	61 ('97 bis '99)	20160876
2 510573	Dichtung	101 ('97 bis '99)	50010207
3 560313	Sperrkantscheibe	102 ('97 bis '99)	13280102
4 560311	Schraube M10x20	201 ('97 bis '99)	10100762



Abb. B.-Nr.	Beschreibung	Gerätetyp	Vergleichs-Nr.
1 510589	Dichtungsfansch	61 (ab '99)	29201301
2 510573	Dichtung	101 (ab '99)	50010207
3 560313	Sperrkantscheibe	102 (ab '99)	13280102
4 560311	Schraube M10x20	202 (ab '99)	10100762



Pos. B.-Nr.	Beschreibung	Gerätetyp	Vergleichs-Nr.
1 601301	Motor	CM_ CPC_	4000274 4000274P 4000275 4000275P



Pos. B.-Nr.	Beschreibung	Gerätetyp	Vergleichs-Nr.
1 601306	Lüfterrad 340x110	61/101	2200188
2 601327	Lüfterrad 340x135	61/101/102/202	2200192



Abb. B.-Nr.	Beschreibung	Gerätetyp	Vergleichs-Nr.
1	510590 Dichtungsflansch		2200123
2	510573 Dichtung	Universal	50010207
3	550682 Schraube		10080763

Ventilatoren




Abb. B.-Nr.	Beschreibung	Gerätetyp	Vergleichs-Nr.
1	601112 Querstromlüfter 60mm/230V	CCD61/101/102 CCM61/101/102 CCC61/101/102	31011003
2	601036 Querstromlüfter 120mm/230V	CCD201/202 CCM201/202 CCC201/202	31011004



Abb. B.-Nr.	Beschreibung	Gerätetyp	Vergleichs-Nr.
1	601080 Axiallüfter 119x119x38mm	Universal	31011008
2	601307 Axiallüfter, 12VDC, 80x80x25mm	CD_ ('93 bis '97) CM_ CPC_	31011018
3	601309 Axiallüfter, 12VDC, 127x127x38mm	CM_ SCC_	4000474

Diverses



Abb. B.-Nr.	Beschreibung	Gerätetyp	Vergleichs-Nr.
1	345218 Drucksensor		86801018 30171001
2	401480 Motor feste Steuerung	CCM CCC	86801006
3	361564 Stellmotor 24V		31011001



Abb. B.-Nr.	Beschreibung	Gerätetyp	Vergleichs-Nr.
1	345216 Mikroschalter	CCM_	30160101
2	361565 Belüftungsstellmotor	CCC_	31011007



Abb. B.-Nr.	Beschreibung	Gerätetyp	Vergleichs-Nr.
1	401479 Platine Feuchte Motor (Umbausatz)	CCM_ CCC_	30402602 87201293 30171000



Abb. B.-Nr.	Beschreibung	Gerätetyp	Vergleichs-Nr.
1	350050 Summer 230V	CD (bis '93) CM	30060101
1	350053 Summer 12VAC		30060107
2	350091 Summer 24VAC		30060103
3	358510 Überstromauslöser	CCD_ CCM_ CCC_ CPC_	30140400 30140402



Abb. B.-Nr.	Beschreibung	Gerätetyp	Vergleichs-Nr.
1	345125 Mikroschalter	CD_ CM_ CPC	30403011
2	401487 Motorsteuerung	CD_ (ab '01)	30403040 30403040P




Abb. B.-Nr.	Beschreibung	Gerätetyp	Vergleichs-Nr.
1	345218 Drucksensor		30171002
2	380502 Relais Clean-Jet		30350485
3	346511 Magnetschalter	CPC	30161417 30161437



Abb. B.-Nr.	Beschreibung	Gerätetyp	Vergleichs-Nr.
1 345216	Mikroschalter	CPC	30161001
2 361563	Belüftungsmotor 12V		31011010



Pos. B.-Nr.	Beschreibung	Gerätetyp	Vergleichs-Nr.
1 105948	Brenner Erdgas 18R-(1,1mm)	CM101 Gas	20680225
		CM201 Gas	20680215
2 105949	Brenner Flüssiggas 18R-(0,62mm)	CM201 Gas	20721002
			20680227
3 105950	Brenner Flüssiggas 18R-(0,65mm)	CM101 Gas	20680226
			20680216
4 105951	Brenner Erdgas 14R-(1,1mm)	CM201 Gas	20721001
			20680229
5 105952	Brenner Flüssiggas 14R-(0,62mm)	CM201 Gas	20721000
			20680228




Abb. B.-Nr.	Beschreibung	Gerätetyp	Vergleichs-Nr.
1 500580	Pumpenumbausatz	CPC	87201526
2 500572	Pumpe		30021003
3 541329	Druckschalter		30161418
			30161441



Pos. B.-Nr.	Beschreibung	Gerätetyp	Vergleichs-Nr.
1 500873	Belüftungsmotor kpl. mit Klappe	SCC__	2200318



Abb. B.-Nr.	Beschreibung	Gerätetyp	Vergleichs-Nr.
1 101166	Feuerungsautomat		30390103
2 101163	Ventil Erdgas	CM101 Gas	30390220
2 106055	Ventil Flüssiggas		CM102 Gas
3 101317	Stecker kpl.		30390205
4 550896	Dichtung		30390206



Abb. B.-Nr.	Beschreibung	Gerätetyp	Vergleichs-Nr.
1 345216	Mikroschalter		30161010
2 361563	Belüftungsmotor	SSC__	31011010
3 345709	Drucksensor		30171011



Abb. B.-Nr.	Beschreibung	Gerätetyp	Vergleichs-Nr.
1 102880	Überwachungselektrode	CM101 Gas	20680152
2 102881	Zünd- und Überwachungselektrode	CM102 Gas	20680153

Komponenten Gasgeräte



Abb. B.-Nr.	Beschreibung	Gerätetyp	Vergleichs-Nr.
1 345173	Vorsatz Dampf		30161353
2 345174	Vorsatz Heißluft	CM101 Gas	30161354
3 345175	Kontaktblock	CM201 Gas	30161350
4 359606	Glimmlampe		30240301



Abb. B.-Nr.	Beschreibung	Gerätetyp	Vergleichs-Nr.
1 601114	Gebläse Motor	CM_ ('97 bis '01)	87201418
		CM_ ('97 bis '01)	31011011
2 500798	Gebläse Motor	CM_ (ab '01)	31011016
		CPP_ (ab '01)	



Abb. B.-Nr.	Beschreibung	Gerätetyp	Vergleichs-Nr.
1	101184	Feuerungsautomat	30390105
2	101186	Ventil	30390241
3	541108	Druckwächter	30171004




Abb. B.-Nr.	Beschreibung	Gerätetyp	Vergleichs-Nr.
1	102879	Zünderlektrode HL	7400230
2	102882	Zünderlektrode HL	7400235
3	102883	Zünderlektrode DG	4400251
4	102884	Zünderlektrode DG	4400249
5	550897	Dichtung	4400250



Abb. B.-Nr.	Beschreibung	Gerätetyp	Vergleichs-Nr.
1	102381	Feuerungsautomat	30390107 30390107P
2	106054	Ventil	30390245 303902457
3	541111	Differenzdruckschalter	30171003 30171006 30171010

Türverschlüsse




Abb. B.-Nr.	Beschreibung	Gerätetyp	Vergleichs-Nr.
1	700063	Verschluss	20161100
2	700064	Kloben	20160610




Abb. B.-Nr.	Beschreibung	Gerätetyp	Vergleichs-Nr.
1	601295	Gebläse Motor RG130	7000028
2	601296	Gebläse Motor RG148	7000067




Abb. B.-Nr.	Beschreibung	Gerätetyp	Vergleichs-Nr.
1	693552	Scharnier/oben	84401001
2	693539	Türbolzen	20160801
3	693553	Druckfeder	20010103
4	693554	Scharnier/unten	84401000



Abb. B.-Nr.	Beschreibung	Gerätetyp	Vergleichs-Nr.
1	106050	Gasventil GB055ND	7000028
2	106051	Gasventil GB055WND	7000067
3	102380	Feuerungsautomat	7000220



Abb. B.-Nr.	Beschreibung	Gerätetyp	Vergleichs-Nr.
1	693554	Scharnier/oben	84401000
2	693539	Türbolzen	20160801
3	693555	Druckfeder	20010105



Abb. B.-Nr.	Beschreibung	Gerätetyp	Vergleichs-Nr.
1	693519 Türgriff	CD201	20161450
2	693592 Scheibe	CM201	20161453
3	690103 Schnecke	CD20	20161452
4	690102 Lagerbock	CM20	20161457



Abb. B.-Nr.	Beschreibung	Gerätetyp	Vergleichs-Nr.
1	693558 Türbolzen	CCD61/101	21201009
2	693541 Druckfeder	CCM61/101	20010111
3	693559 Lagerbock	CCC61/101	20601600



Abb. B.-Nr.	Beschreibung	Gerätetyp	Vergleichs-Nr.
1	700098 Kloben	CD201	20160603
2	690136 Kunststoffeinsatz	CM201	20160605
3	700072 Schließplatte	CD20	20161300
4	690101 Schließbock	CM20	20160604



Abb. Bestell-Nr.	Beschreibung	Gerätetyp	Vergleichs-Nr.
1	693560 Türgriff		20161501 20161507 20160509
2	693520 Verschluss kpl.	CCD102-202 CCM102-202	84741019 84741410
3	693561 Dichtung	CCC102-202	51101015
4	693562 Riegel		87201474 29401004
5	693563 Kloben kpl.		85141038




Abb. B.-Nr.	Beschreibung	Gerätetyp	Vergleichs-Nr.
1	693593 Scharnier/oben	CD201	2580960495
2	693540 Türbolzen	CM201	20160802
3	693551 Druckfeder	CD20 CM20	20010104




Abb. Bestell-Nr.	Beschreibung	Gerätetyp	Vergleichs-Nr.
1	693596 Türgriff		20161504
2	693536 Verschluss	CD61-102	84741300
3	693564 Abdeckung	CM61-102	20390340
4	693565 Halter	CPC61-102	29401313
5	693566 Kloben		29401312




Abb. B.-Nr.	Beschreibung	Gerätetyp	Vergleichs-Nr.
1	693596 Türgriff	CCD61/101	20161500
		CCM61/101	20161504
2	693537 Verschluss	CCC61/101	84741001
3	693542 Abdeckung		20390319
4	700064 Kloben		20160610




Abb. Bestell-Nr.	Beschreibung	Gerätetyp	Vergleichs-Nr.
1	693560 Türgriff		20161507
2	693520 Verschluss kpl.	CD201/202	84741305 84741410
3	693573 Riegel	CM201/202	29401305
4	693574 Abdeckung	CPC201/202	84551300
5	693538 Kloben		85141307



Abb. B.-Nr.	Beschreibung	Gerätetyp	Vergleichs-Nr.
1	693594 Deckel/oben	CCD61/101	27601049
2	693543 Riegel/oben	CCM61/101	20430101
3	693550 Deckel/unten	CCC61/101	27601050
4	693557 Riegel/unten		20430102




Abb.	Bestell-Nr.	Beschreibung	Gerätetyp	Vergleichs-Nr.
1	693567	Scharnier/oben		29301307
2	693568	Hülse		29401300
3	693569	Zapfen	CD	21201254
4	693570	Rasterhülse	CM	29401302
5	693571	Rasterplatte	CPC	29401303
6	693572	Scharnier/unten		29301306



Abb.	Bestell-Nr.	Beschreibung	Gerätetyp	Vergleichs-Nr.
1	693586	Rasterplatte		2400137
2	693587	Scharnier/ unten	CM61-102	2400223
3	693588	Rasterhülse	SCC61-102	2400146
4	693589	Rasterzapfen	CM201/202	2400145
5	693590	Rasterhülse	SCC201/202	2400159



Abb.	Bestell-Nr.	Beschreibung	Gerätetyp	Vergleichs-Nr.
1	693575	Türgriff		2400152
2	693576	Verschluss		2400176
3	693577	Feder	CM61-102	2400506
4	693578	Halter	SCC	2400141
5	693579	Kloben		2400142
6	693580	Abdeckung		2400504



Abb.	Bestell-Nr.	Beschreibung	Gerätetyp	Vergleichs-Nr.
1	693581	Türgriff		2400136
2	693520	Verschluss		84741410
3	693582	Träger	CM201/202	2400216
4	693573	Riegel	SCC201/202	29401305
5	693538	Kloben		85141307




Abb.	Bestell-Nr.	Beschreibung	Gerätetyp	Vergleichs-Nr.
1	693583	Scharnier/oben		2400133
2	693584	Zapfen	CM	2400048
3	693591	Druckfeder	SCC	20010109
4	693585	Hülse		2400147

Türdichtungen




Abb.	Best.-Nr.	Beschreibung	Gerätetyp	Vergl.-Nr.
1	900052	480x465mm	CD6, CM6	50120703
1	900053	480x725mm	CD101, CM101	50120704 50120705
2	900169	Türdichtung 3,8m	CD201, CM201	50120701
2	900174	Türdichtung 4,2m	CD20, CM20	50120702
2	900054	Türdichtung Meterware	Universal	50120700
3	900177	Fensterdichtung 2,8m	CD6, CM6	50120201
3	900178	Fensterdichtung 3,8m	CD101, CM101	50120202
3	900179	Fensterdichtung 5,4m	CD201, CM201	50120203
3	900182	Fensterdichtung 5,9m	CD20, CM20	50120204
3	900113	Fensterdichtung Meterware		50120200
4	900564	Hordenwagendichtung	CD201, CM201	50120550
4	900565	Hordenwagendichtung	CD20, CM20	50120551
4	900055	Meterware	CD20, CM20, CD201,CM201	-




Abb.	Best.-Nr.	Beschreibung	Gerätetyp	Vergl.-Nr.
1	900085	Türdichtung, 470x520mm	CC_61	51051001
1	900086	Türdichtung, 470x790mm	CC_101	51051004
2	900087	Türdichtung, 710x815mm	CC_102	51051047
2	900194	Türdichtung, 520x1400mm	CC_201	51051007
2	900089	Türdichtung, 725x1410mm	CC_202	51051008



Abb.	Best.-Nr.	Beschreibung	Gerätetyp	Vergl.-Nr.
1	900260	Türdichtung 475x505mm	61_(ab '04)	2000394 2000394P
1	900567	Türdichtung 680x505mm	62_(ab '04)	2000395 2000395P
1	900261	Türdichtung 475x770mm	101_(ab '04)	2000396 2000396P
1	900573	Türdichtung 680x770mm	102_(ab '04)	2000397 2000397P
1	900262	Türdichtung 475x1490mm	201_(ab '04)	2000398 2000398P
1	900574	Türdichtung 690x1490mm	202_(ab '04)	2000399 2000399P
2	900566	Hordenwagendichtung 565mm	201_(ab '04)	2400187
2	900255	Hordenwagendichtung 780mm	202_(ab '04)	2400194
3	900575	Bedienungsblendedichtung		1600386 1600387

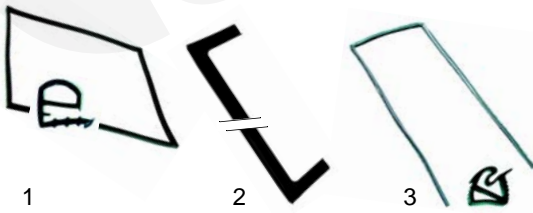



Abb. B.-Nr.	Beschreibung	Gerätetyp	Ver.-Nr.
1 900183	Glasscheibendichtung, 430x485mm	CC_61	51051000
1 900184	Glasscheibendichtung, 430x745mm	CC_101	51051003
1 900193	Glasscheibendichtung, 600x715mm	CC_102	51051017
1 900088	Glasscheibendichtung, 430x1275mm	CC_201	51051005
1 900198	Glasscheibendichtung, 635x1275mm	CC_202	51051006
2 900140	Hordenwagendichtung, 470x170mm	CC_201	51051015 51051009
2 900141	Hordenwagendichtung, 675x170mm	CC_202	51051010
3 900569	Bedienungsblendedichtung, 305x720	CC_61	51051011
3 900570	Bedienungsblendedichtung 305x1000	CC_101/102	51051012
3 900571	Bedienungsblendedichtung 305x1700	CC_201	51051013
3 900572	Bedienungsblendedichtung 415x1700	CC_202	51051014

Schläuche



Pos.	Best.-Nr.	Beschreibung	Gerätetyp	Vergl.-Nr.
1	530693	Druckschlauch NW10, Meterware		20670050 20670100 bis 20670177
2	530697	Druckschlauch NW13, Meterware		20670300 20670315

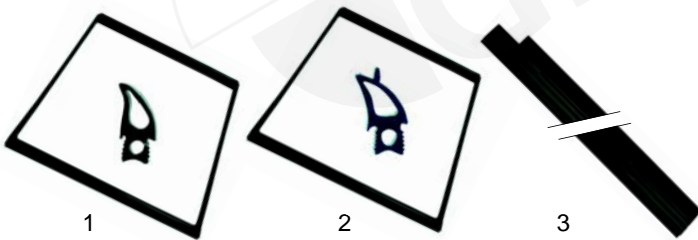


Abb. B.-Nr.	Beschreibung	Gerätetyp	Vergl.-Nr.
1 900090	Türdichtung 480x540mm	CPC_61('97-'04)	51051020
1 900091	Türdichtung 473x785mm	CPC_101('97-'04)	51051021
1 900092	Türdichtung 690x807mm	CPC_102('97-'04)	51051022
1 900093	Türdichtung 495x1505mm	CPC_201('97-'04)	51051023
1 900094	Türdichtung 695x1505mm	CPC_202('97-'04)	51051024
2 900290	Türdichtung 480x540mm	CPC_61('97-'04)	51051020P
2 900291	Türdichtung 473x785mm	CPC_101('97-'04)	51051021P
2 900292	Türdichtung 690x807mm	CPC_102('97-'04)	51051022P
2 900293	Türdichtung 495x1505mm	CPC_201('97-'04)	51051023P
2 900294	Türdichtung 695x1505mm	CPC_202('97-'04)	51051024P
3 900095	Hordenwagendichtung 615mm	CPC_201('97-'04)	51051025
3 900096	Hordenwagendichtung 615mm	CPC_202('97-'04)	51051026




Abb. Best.-Nr.	Beschreibung	Gerätetyp	Vergl.-Nr.
1 530706	Dampfschlauch NW42, Meterware		20670200 bis 20670210
2 530605	Dampfschlauch NW60, Meterware		20670400 bis 20670401 (120mm) 20670403

Handbrause




Abb.	Best.-Nr.	Beschreibung	Gerätetyp	Vergl.-Nr.
1	540673	Handbrause	CD__(bis '93) CM__(bis '93)	20600300 20600100
2	540674	Drehanschluss		20600110
3	520730	Schlauch 2400mm	CD6/101(bis'90) CM6/101(bis'90)	20670600
3	520729	Schlauch 2800mm	CD201(bis'90) CM201(bis'90)	20670601
3	520731	Schlauch 3200mm	CD20(bis'90) CM20(bis'90)	20670602
4	530604	Schlauch 1500mm	CD6/101('90 bis '93) CM6/101('90 bis '93)	20670603
4	520732	Schlauch 2080mm	CD201/20('90 bis '93) CM201/20('90 bis '93)	20670604



Abb.	Best.-Nr.	Beschreibung	Gerätetyp	Vergl.-Nr.
1	540302	Handbrause		20601006 20601000
2	693526	Tulpe	CD__(ab'95) CM__(ab'95)	20601210
3	540483	Schlauchroller kpl.	CPC__(ab'95)	86552021 86552020 8655202P



Pos.	Best.-Nr.	Beschreibung	Gerätetyp	Vergl.-Nr.
1	540662	Schlauchroller kpl.	CD6/101 (ab '93) CM6/101 (ab '93)	84101013
2	541439	Schlauchroller kpl.	CD201/20 (ab '93) CM201/20 (ab '93)	84101016 84101002



Abb.	Best.-Nr.	Beschreibung	Gerätetyp	Vergl.-Nr.
1	540664	Handbrause	SCC__	5000130
2	693595	Tulpe		5000135
3	540661	Schlauchroller	SCC61/101/102	5000140P 5000140
3	541444	Schlauchroller	SCC201/202	5000176P 5000176

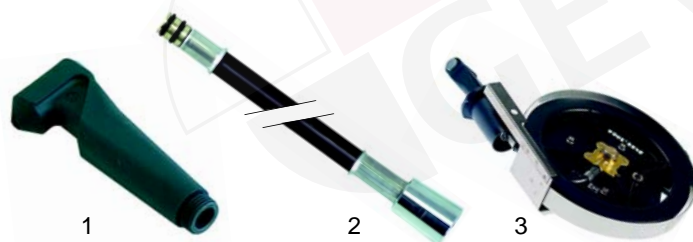


Abb.	Best.-Nr.	Beschreibung	Gerätetyp	Vergl.-Nr.
1	540302	Handbrause		20601000
2	520094	Schlauch 1500mm	CCD61-102 CCM61-102 CCC61-102	20670605 20670610
2	520099	Schlauch 1800mm	CCD201/202 CCM201/202 CCC201/202	20670607 20670611
3	541440	Schlauchroller kpl.	CC__61/101 ('93 bis '95)	86552003 86552000
3	540663	Schlauchroller kpl.	CC__61/101(ab'95)	86552007 86552006
3	541441	Schlauchroller kpl.	CC__102(ab'95)	86552009
3	541442	Schlauchroller kpl.	CC__201(ab'93)	86553005 86553000
3	541443	Schlauchroller kpl.	CC__202(ab'93)	86553006 86553003




Abb.	Best.-Nr.	Beschreibung	Gerätetyp	Vergl.-Nr.
1	500580	Pumpe Umbausatz		87201526 30021003
2	500572	Pumpe	CPC__	
3	541329	Pressostat		30161418 30161441




Abb.	Best.-Nr.	Beschreibung	Gerätetyp	Vergl.-Nr.
1	370270	Magnetventil	CPC__	30020340 30020343ET
4	346511	Magnetschalter		30161417

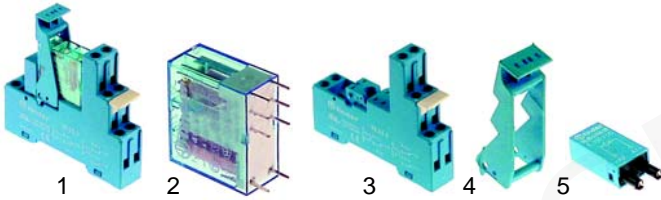


Abb.	Best.-Nr.	Beschreibung	Gerätetyp	Vergl.-Nr.
1	380501	Relais, kpl.	CPC	30350486 30350490
2	380508	Relais, 12VDC		-
3	380505	Sockel		-
4	380506	Bügel		-
5	380507	Freilaufdiode		-



Abb.	Best.-Nr.	Beschreibung	Gerätetyp	Vergl.-Nr.
1	530716	Druckschlauch	SCC61-102	5600166
2	530717	Druckschlauch	SCC201/202	5600175




Abb.	Best.-Nr.	Beschreibung	Gerätetyp	Vergl.-Nr.
1	380502	Relais, kpl.	CPC	30350485
2	380504	Relais, 230V		-
3	380399	Sockel		-
4	380503	Bügel		-



Abb.	Best.-Nr.	Beschreibung	Gerätetyp	Vergl.-Nr.
1	541432	Reinigungsarm	__61	86552100
2	541433	Reinigungsarm	__101-__202	86552101




Abb.	Best.-Nr.	Beschreibung	Gerätetyp	Vergl.-Nr.
1	500578	Pumpe	SCC61-102	5600153 5600153P
2	500579	Pumpe	SCC201/202	5600178 5600178P

Räder



Abb.	Best.-Nr.	Beschreibung	Gerätetyp	Vergl.-Nr.
1	700200	Lenkrolle Ø100mm, Stahl verchromt	CD__(bis'93) CM__(bis'93)	20050401
2	700201	Lenkrolle Ø100mm mit Feststeller, Stahl verchromt		20050402



Abb.	Best.-Nr.	Beschreibung	Gerätetyp	Vergl.-Nr.
1	700215	Lenkrolle Ø100mm, CNS	CD__(bis'93)	20050403
2	700216	Lenkrolle Ø100mm mit Feststeller, CNS	CM__(bis'93)	20050404



Abb.	Best.-Nr.	Beschreibung	Gerätetyp	Vergl.-Nr.
1	530713	Saugschlauch	SCC61	5600188
2	530714	Saugschlauch	SCC62-102	5600120
3	530715	Saugschlauch	SCC201/202	5600176



Abb.	Best.-Nr.	Beschreibung	Gerätetyp	Vergl.-Nr.
1	700207	Lenkrolle Ø125mm, Stahl verchromt	CCD	20050500
2	700208	Lenkrolle Ø125mm mit Feststeller, Stahl verchromt	CCM CCP	20050600



Abb.	Best.-Nr.	Beschreibung	Gerätetyp	Vergl.-Nr.
1	700222	Lenkrolle Ø125mm, CNS		20050501 20050604 20050606 20050502
2	700223	Lenkrolle Ø125mm mit Feststeller, CNS		20050605 20050602 20050603 20050601

Diverses/ Hilfsmittel



Abb.	Best.-Nr.	Beschreibung	Gerätetyp	Vergleichs-Nr.
1	890106	Silikon für Türdichtung, transparent, 90ml-Tube		50060202
1	890107	Silikon für Türdichtung, rot, 90ml-Tube		50060207
2	890137	Loctite 243, 5ml-Flasche		20010042 20010040
3	890121	Wärmeleitpaste		

Diverses



Pos.	Best.-Nr.	Beschreibung	Gerätetyp	Vergl.-Nr.
1	693329	Filtereinsatz	CD__(ab '97) CPC__(ab '97)	52141300 84551377

